

ОТЧЕТ О ФИНАНСОВЫХ РЕЗУЛЬТАТАХ ДЕЯТЕЛЬНОСТИ УЧРЕЖДЕНИЯ

на 01 Января 20 25 г.

Учреждение: МБДОУ детский сад № 469

Обособленное подразделение:

Учредитель: Департамент образования Администрации города Екатеринбурга

Наименование органа, осуществляющего полномочия учредителя:

Периодичность: годовая

Единица измерения: руб.

Форма по ОКУД

Дата

по ОКПО

ИНН

по ОКТМО

по ОКПО

ИНН

Глава по БК

по ОКЕИ

КОДЫ

0503721

01.01.2025

51826598

6660132195

65701000

02115977

6661015945

906

383

Наименование показателя	Код строки	Код аналитики	Деятельность с целевыми средствами	Деятельность по государственному заданию	Приносящая доход деятельность	Итого
1	2	3	4	5	6	7
Доходы (стр. 030 + стр. 040 + стр. 050 + стр. 060 + стр. 070 + стр. 090 + стр. 100 + стр. 110)	010	100	237 185,04	117 463 316,09	3 988 068,38	121 688 569,51
<i>Доходы от собственности</i>	030	120	-	-	-	-
в том числе:			-	-	-	-
<i>Доходы от оказания платных услуг (работ), компенсаций затрат</i>	040	130	-	20 997 519,39	3 980 529,66	24 978 049,05
в том числе:						
Доходы от оказания платных услуг (работ)	040	131	-	20 997 519,39	3 916 215,84	24 913 735,23
Доходы от компенсации затрат	040	134	-	-	64 313,82	64 313,82
<i>Штрафы, пени, неустойки, возмещения ущерба</i>	050	140	-	-	11 513,54	11 513,54
в том числе:						
Доходы от штрафных санкций за нарушение законодательства о закупках и нарушение условий контрактов (договоров)	050	141	-	-	11 513,54	11 513,54
<i>Безвозмездные поступления текущего характера</i>	060	150	237 185,04	-	28,16	237 213,20
в том числе:						
Поступления текущего характера бюджетным и автономным учреждениям от сектора государственного управления	060	152	237 185,04	-	-	237 185,04
Поступления текущего характера от иных резидентов (за исключением сектора государственного управления и организаций государственного сектора)	060	155	-	-	28,16	28,16
<i>Безвозмездные поступления капитального характера</i>	070	160	-	-	-	-
в том числе:						
<i>Доходы от операций с активами</i>	090	170	-	96 465 796,70	- 11 513,54	96 454 283,16
в том числе:						
Доходы от выбытия активов	090	172	-	96 465 796,70	-	96 465 796,70

Выпадающие доходы

090

174

-

-

- 11 513,54

- 11 513,54

Наименование показателя	Код строки	Код аналитики	Деятельность с целевыми средствами	Деятельность по государственному заданию	Приносящая доход деятельность	Итого
1	2	3	4	5	6	7
<i>Прочие доходы</i>	100	180	-	-	-	-
в том числе:			-	-	-	-
<i>Безвозмездные неденежные поступления в сектор государственного управления</i>	110	190	-	-	7 510,56	7 510,56
в том числе:						
Безвозмездные неденежные поступления капитального характера от организаций (за исключением сектора государственного управления и организаций государственного сектора)	110	196	-	-	7 435,56	7 435,56
Прочие неденежные безвозмездные поступления	110	199	-	-	75,00	75,00
Расходы (стр.160 + стр.170 + стр. 190 + стр. 210 + стр. 230 + стр. 240 + стр. 250 + стр. 260 + стр. 270)	150	200	3 316 125,44	118 204 634,95	3 921 931,58	125 442 691,97
<i>Оплата труда и начисления на выплаты по оплате труда</i>	160	210	-	16 422 451,40	643 213,90	17 065 665,30
в том числе:						
Заработная плата	160	211	-	12 599 438,22	494 019,89	13 093 458,11
Начисления на выплаты по оплате труда	160	213	-	3 823 013,18	149 194,01	3 972 207,19
<i>Оплата работ, услуг</i>	170	220	237 185,04	2 141 476,67	488 110,36	2 866 772,07
в том числе:						
Услуги связи	170	221	-	27 364,57	4 148,14	31 512,71
Коммунальные услуги	170	223	-	1 107 837,31	62 768,75	1 170 606,06
Работы, услуги по содержанию имущества	170	225	237 185,04	204 990,54	116 802,66	558 978,24
Прочие работы, услуги	170	226	-	801 284,25	304 390,81	1 105 675,06
<i>Обслуживание долговых обязательств</i>	190	230	-	-	-	-
в том числе:						
<i>Безвозмездные перечисления текущего характера организациям</i>	210	240	3 078 940,40	-	-	3 078 940,40
в том числе:						
Безвозмездные перечисления (передачи) текущего характера сектора государственного управления	210	241	3 078 940,40	-	-	3 078 940,40
<i>Безвозмездные перечисления бюджетам</i>	230	250	-	-	-	-
в том числе:						
<i>Социальное обеспечение</i>	240	260	-	80 239,45	-	80 239,45
в том числе:						
Социальные пособия и компенсации персоналу в денежной форме	240	266	-	80 239,45	-	80 239,45
<i>Расходы по операциям с активами</i>	250	270	-	771 947,57	2 697 319,46	3 469 267,03
в том числе:						
Амортизация	250	271	-	457 590,71	160 840,56	618 431,27
Расходование материальных запасов	250	272	-	314 356,86	2 536 478,90	2 850 835,76


Безвозмездные перечисления капитального характера организациям	260	280	-	97 063 305,12	-	97 063 305,12
в том числе: Безвозмездные перечисления капитального характера государственным (муниципальным) учреждениям	260	281	-	97 063 305,12	-	97 063 305,12

Наименование показателя	Код строки	Код аналитики	Деятельность с целевыми средствами	Деятельность по государственному заданию	Приносящая доход деятельность	Итого
1	2	3	4	5	6	7
Прочие расходы	270	290	-	1 725 214,74	93 287,86	1 818 502,60
в том числе:						
Налоги, пошлины и сборы	270	291	-	1 725 214,74	93 256,26	1 818 471,00
Штрафы за нарушение законодательства о закупках и нарушение условий контрактов (договоров)	270	293	-	-	31,60	31,60
Чистый операционный результат (стр.301 - стр.302); (стр.310 + стр.410)	300		- 3 078 940,40	- 741 318,86	66 136,80	- 3 754 122,46
<i>Операционный результат до налогообложения (стр.010 - стр.150)</i>	301		- 3 078 940,40	- 741 318,86	66 136,80	- 3 754 122,46
<i>Налог на прибыль</i>	302		-	-	-	-
Операции с нефинансовыми активами (стр. 320 + стр. 330 + стр. 350 + стр. 360 + стр. 370 + стр. 380 + стр.390 + стр.395 + стр.400)	310		- 3 078 940,40	- 90 186 665,02	- 2 292,32	- 93 267 897,74
<i>Чистое поступление основных средств</i>	320		-	- 15 490 614,65	-	- 15 490 614,65
в том числе:						
увеличение стоимости основных средств	321	310	-	7 147 929,66	165 680,55	7 313 610,21
уменьшение стоимости основных средств	322	41X	-	22 638 544,31	165 680,55	22 804 224,86
<i>Чистое поступление нематериальных активов</i>	330		-	-	-	-
в том числе:						
увеличение стоимости нематериальных активов	331	320	-	-	-	-
уменьшение стоимости нематериальных активов	332	42X	-	-	-	-
<i>Чистое поступление произведенных активов</i>	350		-	- 74 882 351,52	-	- 74 882 351,52
в том числе:						
увеличение стоимости произведенных активов	351	330	-	-	-	-
уменьшение стоимости произведенных активов	352	43X	-	74 882 351,52	-	74 882 351,52
<i>Чистое поступление материальных запасов</i>	360		- 3 078 940,40	189 884,46	- 8 618,97	- 2 897 674,91
в том числе:						
увеличение стоимости материальных запасов	361	340	-	438 892,55	2 597 491,46	3 036 384,01
из них:						
уменьшение стоимости материальных запасов	362	440	3 078 940,40	249 008,09	2 606 110,43	5 934 058,92
из них:						
<i>Чистое поступление прав пользования</i>	370		-	-	-	-
в том числе:						
увеличение стоимости прав пользования	371	35X	-	-	-	-
уменьшение стоимости прав пользования	372	45X	-	-	-	-
<i>Чистое поступление биологических активов</i>	380		-	-	-	-
в том числе:						
увеличение стоимости биологических активов	381	360	-	-	-	-
уменьшение стоимости биологических активов	382	46X	-	-	-	-
<i>Чистое изменение затрат на изготовление готовой продукции (работ, услуг)</i>	390		-	-	-	-

Наименование показателя	Код строки	Код аналитики	Деятельность с целевыми средствами	Деятельность по государственному заданию	Приносящая доход деятельность	Итого
1	2	3	4	5	6	7
в том числе:						
увеличение затрат	391	X	-	38 807 930,83	5 063 234,05	43 871 164,88
уменьшение затрат	392	X	-	38 807 930,83	5 063 234,05	43 871 164,88
<i>Чистое изменение затрат на биотрансформацию</i>	395		-	-	-	-
в том числе:						
увеличение затрат	396	X	-	-	-	-
уменьшение затрат	397	X	-	-	-	-
Чистое изменение расходов будущих периодов	400	X	-	- 3 583,31	6 326,65	2 743,34
Операции с финансовыми активами и обязательствами (стр.420 - стр.510)	410		-	89 445 346,16	68 429,12	89 513 775,28
<i>Операции с финансовыми активами (стр.430 + стр.440 + стр.450 + стр.460 + стр.470 + стр.480)</i>	420		-	92 414 844,20	189 485,08	92 604 329,28
<i>Чистое поступление денежных средств и их эквивалентов</i>	430		-	-	127 285,59	127 285,59
в том числе:						
поступление денежных средств и их эквивалентов	431	510	464 370,08	21 238 016,55	4 039 909,91	25 742 296,54
выбытие денежных средств и их эквивалентов	432	610	464 370,08	21 238 016,55	3 912 624,32	25 615 010,95
<i>Чистое поступление ценных бумаг, кроме акций</i>	440		-	-	-	-
в том числе:						
увеличение стоимости ценных бумаг, кроме акций и иных финансовых инструментов	441	520	-	-	-	-
уменьшение стоимости ценных бумаг, кроме акций и иных финансовых инструментов	442	620	-	-	-	-
<i>Чистое поступление акций и иных финансовых инструментов</i>	450		-	-	-	-
в том числе:						
увеличение стоимости акций и иных финансовых инструментов	451	530	-	-	-	-
уменьшение стоимости акций и иных финансовых инструментов	452	630	-	-	-	-
<i>Чистое предоставление займов (ссуд)</i>	460		-	-	-	-
в том числе:						
увеличение задолженности по предоставленным займам (ссудам)	461	540	-	-	-	-
уменьшение задолженности по предоставленным займам (ссудам)	462	640	-	-	-	-
<i>Чистое поступление иных финансовых активов</i>	470		-	-	-	-
в том числе:						
увеличение стоимости иных финансовых активов	471	550	-	-	-	-
уменьшение стоимости иных финансовых активов	472	650	-	-	-	-
<i>Чистое увеличение дебиторской задолженности</i>	480		-	92 414 844,20	62 199,49	92 477 043,69
в том числе:						
увеличение дебиторской задолженности	481	560	237 185,04	154 080 363,02	4 134 872,77	158 452 420,83
уменьшение дебиторской задолженности	482	660	237 185,04	61 665 518,82	4 072 673,28	65 975 377,14

Наименование показателя	Код строки	Код аналитики	Деятельность с целевыми средствами	Деятельность по государственному заданию	Приносящая доход деятельность	Итого
1	2	3	4	5	6	7
Операции с обязательствами (стр.520 + стр.530 + стр.540 + стр.550 + стр.560)	510		-	2 969 498,04	121 055,96	3 090 554,00
<i>Чистое увеличение задолженности по внутренним привлеченным заимствованиям</i>	520		-	-	-	-
в том числе:						
увеличение задолженности по внутренним привлеченным заимствованиям	521	710	-	-	-	-
уменьшение задолженности по внутренним привлеченным заимствованиям	522	810	-	-	-	-
<i>Чистое увеличение задолженности по внешним привлеченным заимствованиям</i>	530		-	-	-	-
в том числе:						
увеличение задолженности по внешним привлеченным заимствованиям	531	720	-	-	-	-
уменьшение задолженности по внешним привлеченным заимствованиям	532	820	-	-	-	-
<i>Чистое увеличение прочей кредиторской задолженности</i>	540		-	- 130 946,24	103 772,97	- 27 173,27
в том числе:						
увеличение прочей кредиторской задолженности	541	730	464 370,08	30 762 124,17	4 360 716,92	35 587 211,17
уменьшение прочей кредиторской задолженности	542	830	464 370,08	30 893 070,41	4 256 943,95	35 614 384,44
<i>Чистое изменение доходов будущих периодов</i>	550	X	-	2 936 000,00	-	2 936 000,00
<i>Чистое изменение резервов предстоящих расходов</i>	560	X	-	164 444,28	17 282,99	181 727,27

Руководитель


(подпись)

Неволина М.Е.
(расшифровка подписи)

Главный бухгалтер


(подпись)


Шайхутдинова Ю.Н.
(расшифровка подписи)

Филиал – Централизованная бухгалтерия образовательных учреждений Кировского района
ИНН 6658456869 КПП 665801001 ОГРН 1146658009728
620062, Екатеринбург г, Первомайская ул, д. 76а
(наименование, ОГРН, ИНН, КПП, местонахождение)

Централизованная бухгалтерия

Руководитель
(уполномоченное лицо)


Начальник филиала
(должность)


(подпись)

Шайхутдинова Ю.Н.
(расшифровка подписи)

Исполнитель

Зам.начальника
(должность)


(подпись)

Бабушкина В.А.
(расшифровка подписи)

205-92-81
(телефон, e-mail)

" 04 " Февраля 20 25 г.

**ДОКУМЕНТ ПОДПИСАН
ЭЛЕКТРОННОЙ ПОДПИСЬЮ**

СВЕДЕНИЯ О СЕРТИФИКАТЕ ЭП

Сертификат 141514900147118237364352380878080503098084945414

Владелец Неволина Маргарита Евгеньевна

Действителен с 24.09.2024 по 24.09.2025